



9 de novembro de 2023

TRANSPORTES AÉREOS outubro de 2023

Em outubro de 2023 desembarcaram nos aeroportos dos Açores 171 245 passageiros, verificando-se uma variação positiva de 7,3% em relação ao mesmo mês do ano anterior.

No mês de outubro de 2023 desembarcaram nos aeroportos dos Açores 171 245 passageiros (tvh¹: +7,3%). Os passageiros desembarcados com origem noutras regiões do território nacional atingiram os 80 715, interilhas 72 400 e internacionais 18 130.

Quanto ao número de passageiros embarcados, no total, ascendeu aos 178 844 (tvh: +7,6%).

Relativamente à tipologia de voo, verifica-se uma variação homóloga positiva de 7,7% dos passageiros embarcados nos voos interilhas, 5,6% nos voos territoriais e 16,2% nos voos internacionais.

Quadro 1 - Movimento de passageiros por tipologia do voo.

		jan	fev	mar	abr	mai	jun	jul	ago	set	out	nov	dez	Acumulado homólogo
Embarcados	2022	71 828	73 904	106 320	139 882	150 141	187 464	235 933	269 024	212 912	166 163	117 665	112 831	1 613 571
	2023	112 091	103 768	126 746	173 925	183 426	216 681	262 153	293 436	244 992	178 844			1 896 062
Interilhas	2022	33 081	34 129	47 619	58 789	67 453	84 126	115 389	129 872	93 574	67 429	50 358	47 986	731 461
	2023	49 004	43 921	52 940	72 151	82 072	98 376	125 510	137 512	104 768	72 651			838 905
Territorial	2022	34 708	37 183	53 367	71 066	70 377	82 516	85 568	97 836	90 046	80 444	58 528	57 385	703 111
	2023	54 961	54 183	64 444	85 101	83 112	89 171	93 416	107 132	101 010	84 931			817 461
Internacional	2022	4 039	2 592	5 334	10 027	12 311	20 822	34 976	41 316	29 292	18 290	8 779	7 460	178 999
	2023	8 126	5 664	9 362	16 673	18 242	29 134	43 227	48 792	39 214	21 262			239 696
Desembarcados	2022	68 806	75 920	106 516	143 007	153 829	193 754	252 483	259 916	197 365	159 561	112 484	118 819	1 611 157
	2023	108 971	104 056	130 902	176 760	185 980	225 693	279 118	285 023	228 691	171 245			1 896 439
Interilhas	2022	33 029	34 104	47 393	58 554	67 205	84 205	115 404	129 255	93 467	67 434	50 172	47 646	730 050
	2023	48 902	43 938	52 723	72 060	81 761	98 825	125 757	137 670	104 706	72 400			838 742
Territorial	2022	32 446	38 522	53 025	73 345	71 235	83 260	96 324	94 647	78 778	77 705	55 216	61 702	699 287
	2023	53 392	52 980	68 266	86 298	83 558	91 673	106 834	103 962	89 962	80 715			817 640
Internacional	2022	3 331	3 294	6 098	11 108	15 389	26 289	40 755	36 014	25 120	14 422	7 096	9 471	181 820
	2023	6 677	7 138	9 913	18 402	20 661	35 195	46 527	43 391	34 023	18 130			240 057

Fonte: ANA - Aeroportos de Portugal, SA (Direção dos Aeroportos dos Açores); ACL - Aerogare Civil das Lajes; SATA - Gestão de Aeródromos, SA.

Quanto ao desembarque de passageiros, também por tipologia de voo, ocorre um aumento mensal homólogo de 7,4% nos voos interilhas, 3,9% nos voos territoriais e 25,7% nos voos internacionais.

¹ tvh – taxa de variação homóloga



Figura 1 – Desembarque de passageiros nos aeroportos dos Açores.

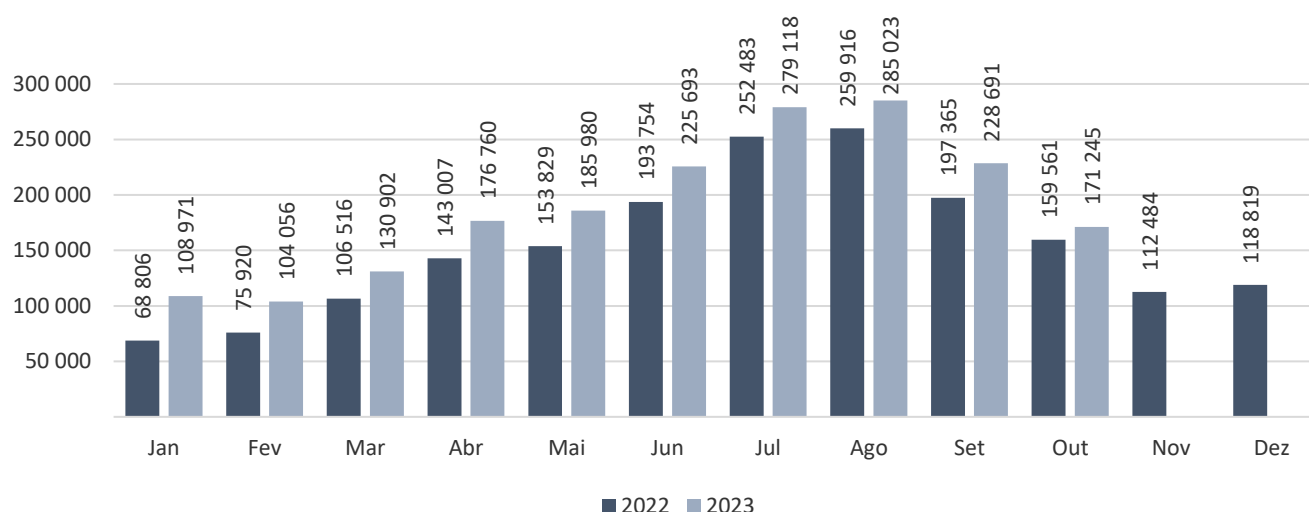
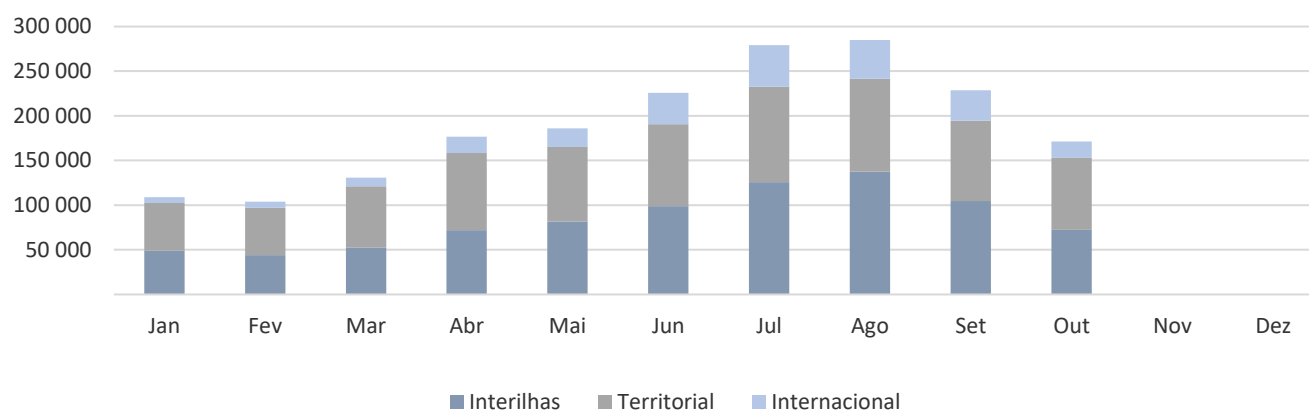
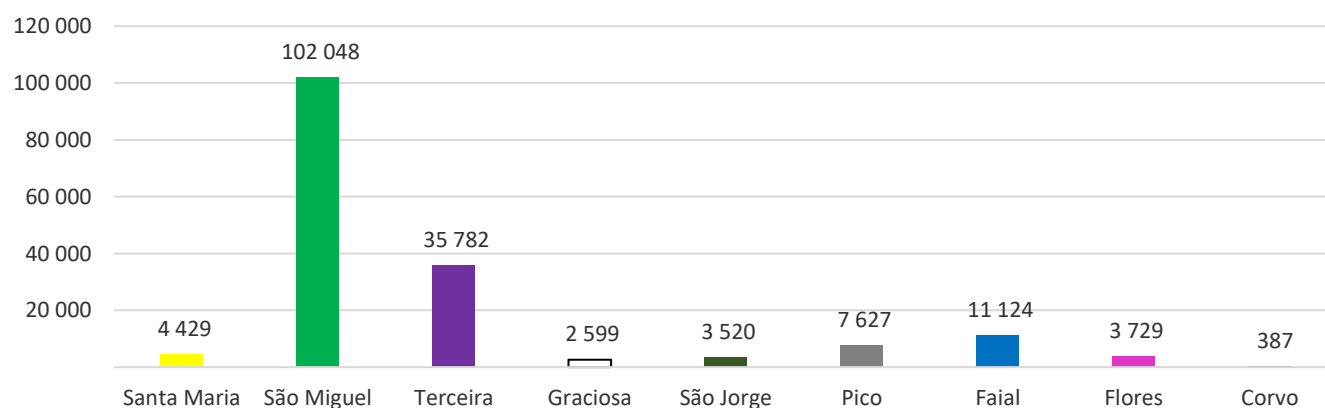


Figura 2 – Desembarque de passageiros, por tipo de voo, nos aeroportos dos Açores – 2023.



Por ilha, todas apresentam variação homóloga mensal positiva no desembarque de passageiros, exceto o Corvo (-2,8%): Faial (10,8%); São Miguel (8,6%); Santa Maria (6,7%); Pico (5,8%); Graciosa (5,0%); Terceira (4,7%); Flores (1,6%) e São Jorge (0,6%).

Figura 3 – Desembarque de passageiros, por ilha, no mês de referência.



Quadro 2 - Passageiros desembarcados por ilha.

		jan	fev	mar	abr	mai	jun	jul	ago	set	out	nov	dez	Acumulado homólogo
Açores	2022	68 806	75 920	106 516	143 007	153 829	193 754	252 483	259 916	197 365	159 561	112 484	118 819	1 611 157
	2023	108 971	104 056	130 902	176 760	185 980	225 693	279 118	285 023	228 691	171 245			1 896 439
Santa Maria	2022	2 675	2 638	3 183	3 725	4 119	5 215	7 869	7 966	5 996	4 150	3 451	3 379	47 536
	2023	3 237	2 911	3 498	4 490	4 668	5 810	8 701	8 712	6 518	4 429			52 974
São Miguel	2022	35 663	40 529	57 981	82 550	87 386	108 554	137 464	139 905	111 813	93 933	61 955	67 401	895 778
	2023	58 949	60 098	79 125	105 808	108 947	126 516	151 766	156 831	129 880	102 048			1 079 968
Terceira	2022	18 582	21 079	28 917	31 713	33 655	42 716	53 951	57 549	41 137	34 189	29 411	31 729	363 488
	2023	28 630	25 321	29 244	36 211	37 228	50 251	60 034	61 421	48 533	35 782			412 655
Graciosa	2022	1 443	1 586	2 090	2 487	2 316	2 852	4 202	4 706	3 107	2 475	1 978	1 914	27 264
	2023	2 208	2 019	2 052	2 761	2 920	3 330	4 184	4 710	3 433	2 599			30 216
São Jorge	2022	1 923	1 792	2 097	2 801	3 332	4 629	6 672	6 983	4 658	3 499	2 966	2 744	38 386
	2023	2 801	2 436	2 639	3 840	4 462	5 320	7 721	7 475	5 225	3 520			45 439
Pico	2022	2 971	2 719	3 531	6 403	8 050	10 412	14 612	15 354	10 129	7 208	3 663	3 650	81 389
	2023	4 268	3 892	3 532	7 066	9 381	12 128	16 716	16 691	12 390	7 627			93 691
Faial	2022	3 825	3 956	6 563	9 779	10 693	13 454	19 499	19 114	14 220	10 040	6 861	6 490	111 143
	2023	6 660	5 554	8 957	12 381	12 954	15 722	21 221	20 085	15 537	11 124			130 195
Flores	2022	1 384	1 322	1 824	3 111	3 910	5 423	7 501	7 555	5 717	3 669	1 852	1 278	41 416
	2023	1 842	1 492	1 533	3 718	4 939	5 981	7 976	8 256	6 437	3 729			45 903
Corvo	2022	340	299	330	438	368	499	713	784	588	398	347	234	4 757
	2023	376	333	322	485	481	635	799	842	738	387			5 398

Fonte: ANA - Aeroportos de Portugal, SA (Direção dos Aeroportos dos Açores); ACL - Aerogare Civil das Lajes; SATA - Gestão de Aeródromos, SA.

Consultar este [link](#) para mais informação.